

BELAIDIS JUDESIO JUTIKLIS

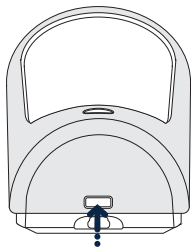


PREMIUM

EXPERT

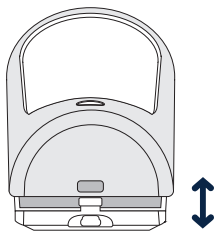
1

Įspauskite dangtelio fiksatorių

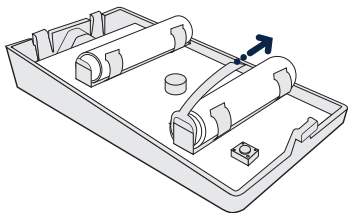


2

Nuimkite dangtelį

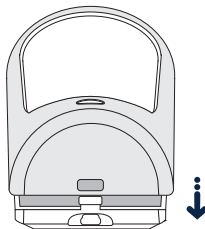


3

Ištraukite baterijos apsaugos  
plastikinį tarpikį

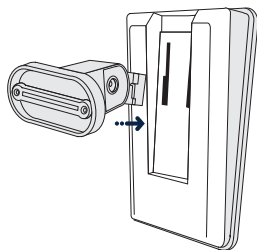
4

Uždėkite dangtelį



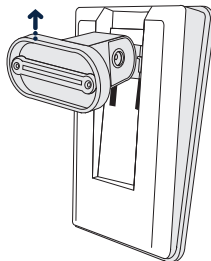
5

Įdėkite laikiklį, kaip parodyta pav.



6

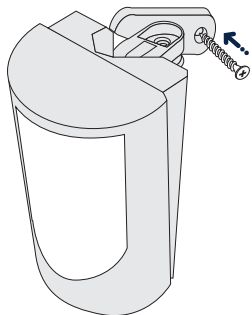
Pastumkite laikiklį aukštyn, iki tvirtai užsifiksuos



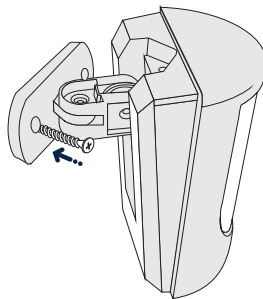
IKI SPRAGTELĖJIMO

7

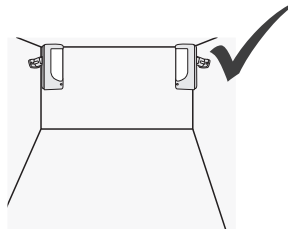
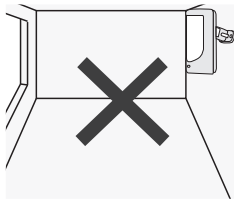

Medisraigčiais pritvirtinkite laikiklį prie sienos



8

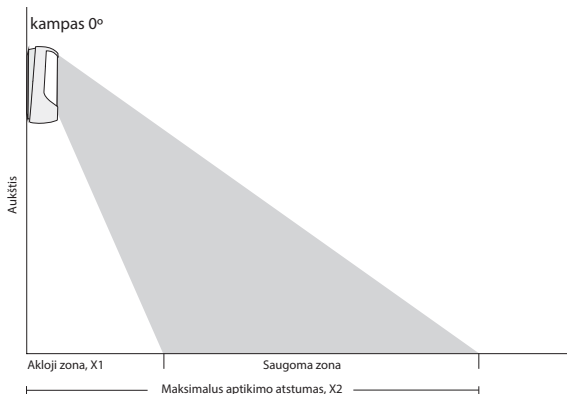


Belaidis judesio jutiklis turi būti montuojamas TIK stacionarioje patalpoje. Parinkite vietą, kurioje labiausiai tikėtinas įsibrovimas į patalpas.

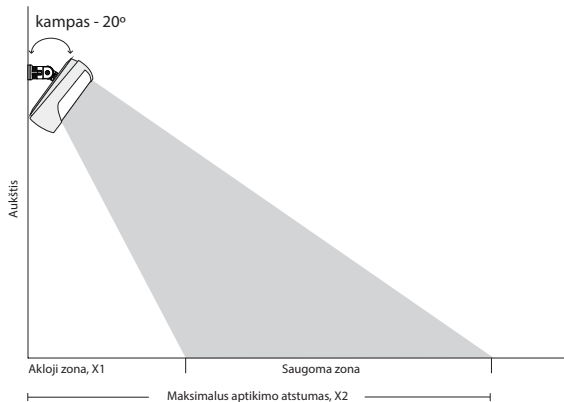


Norint išvengti klaidingų aliarmų, nemontuokite įrenginio šiose vietose:

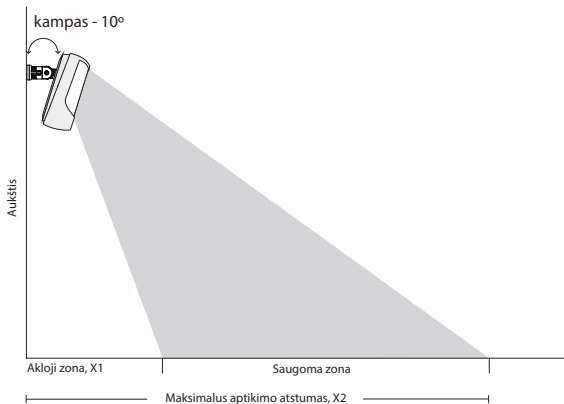
- Nukreipdami linę į tiesioginius saulės spindulius, pvz. patalpos langą
- Vietose, kuriose vyksta stiprūs temperatūros pokyčiai, pvz. : šalia židinio, vandens šildytuvo, viryklės
- Vietose, kur jaučiama didelė vėjo tėkmė arba yra daug dulkių
- Vietose, kurios apsuptos metalo konstrukcijų arba storų sienų, kur belaidis signalas gali būti silpnas



aukštis	X1	X2
2,5 metro	3,5 m	11 m
2,3 metro	3 m	11 m
2,1 metro	1,5 m	11 m
1,5 metro	0 m	11 m

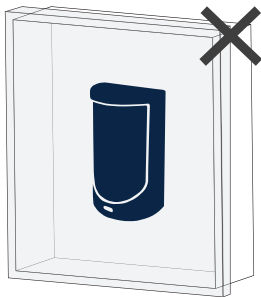


aukštis	X1	X2
2,5 metro	2 m	5 m
2,3 metro	1,5 m	4,5 m
2,1 metro	1 m	4,5 m
1,5 metro	0 m	3 m



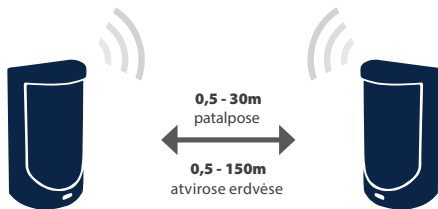
aukštis	X1	X2
2,5 metro	2,5 m	10 m
2,3 metro	2,5 m	8 m
2,1 metro	1,5 m	8 m
1,5 metro	0 m	4,5 m

Montuojant belaidį judesio jutiklį, prašome sekti šias rekomendacijas, norint pasiekti stipriausią belaidį signalą:



Draudžiama montuoti šiose vietose:

- metaliniame korpuse
- arčiau nei 20 cm atstumu nuo metalinių paviršių ir/ arba elektros energijos linijų



Rekomenduojame:

- Nukreipkite priekinę belaidžio įrenginio dalį į priekinę autonominės apsaugos sistemos dalį
- Laikykitės atstumo: nuo 0,5 metro iki 30 metrų patalpose; nuo 0,5 metro iki 150 metrų atvirose erdvėse

## Sistemos apribojimai

Norėdami išvengti klaidingų alarmų, venkite montuoti BŪK RAMUS sistemą šiose vietose:

- Nukreipdami pagrindinio sistemos prietaiso linzij į tiesioginius saulės spindulius, pvz. patalpos langą
- Ten, kur yra staigaus temperatūros pokyčio rizika, pvz. židynis ar šildymo sistemos įranga
- Ten, kur yra padidinta dulkių ar oro tėkmės galimybė
- Prie metalinės ar storos sienos, kur yra silpnas GSM ryšys.

Pagrindinis sistemos prietaisas negali veikti, kai elektros tiekimas nutrauktas ir rezervinė baterija išsikrovusi. Prietaise užsidegęs raudonas LED indikatorius įspėja esant šioms problemoms:

- Rezervinės baterijos problema
- Pagrindinio maitinimo problema
- GSM ryšio problema
- SIM kortelės klaida

## Garantinis laikotarpis

Įsigytam produktui suteikiama 24 mėn. garantija.

Garantinis laikotarpis pradedamas skaičiuoti nuo produkto pardavimo pirmam galutiniam vartotojui datos. Garantija taikoma sistemą naudojant pagal paskirtį, laikantis visų instrukcijų, bei techninėje specifikacijoje nustatytų sąlygų ir maksimalių leistinų reikšmių.

Pardavimo data laikoma čekio, sąskaitos ar kito pardavimo dokumento data. Garantija netaikoma, jei sistema buvo paveikta mechaniška, cheminė medžiaga, drėgmės, korozijos, skysčių, ekstremalių aplinkos veiksnių ar force majeure aplinkybių.

## Saugos informacija

- NENAUDOKITE sistemos prie medicinines aparatūros, nes sistema gali sutrikdyti kitų prietaisų darbą.
- Apsaugos sistema turi įmontuotą radijo siųstuva, veikiantį GSM850, GSM900, GSM1800 ir GSM1900 tinkluose.
- NENAUDOKITE sistemos sprogioje aplinkoje.
- Sistema nėra atspari drėgmei, cheminei aplinkai ar mechaniniams poveikiams.
- NEBANDYKITE sistemos remontuoti patys, bet kokie remonto darbai turi būti atliekami kvalifikuotų profesionalų.



## Šalinimo ir perdirbimo informacija

Pagal WEEE direktyvą, perbrauktos šiukšlių dėžės su ratais ženklas reiškia, kad nebetinkamą naudoti gaminį Europos Sąjungoje reikia atiduoti perdirbti atskirai nuo kitų atliekų. Siekiant apsaugoti žmonių sveikatą ir aplinką nuo galimos žalos, gaminyje privalo būti perdirbtas patvirtintu ir aplinkai saugiu perdirbimo proceso metu. Dėl išsamesnės informacijos apie teisingą gaminio perdirbimą, prašome kreiptis į sistemos teikėją arba įstaigą, atsakingą už atliekų perdirbimą Jūsų gyvenamojoje vietoje.



## Techninė pagalba

Jei pagaidaujate daugiau techninės informacijos apie įsigytą gaminį, susisiekiote su UAB „Ekskomisarių biuras“

### Alarm limitations

To prevent false alarms, avoid installing BÜK RAMUS devices in the following locations:

- With the Motion Main and Motion lenses facing direct sunshine, for instance in front of windows
- Places with high temperature fluctuations, such as near fireplaces, boilers, ovens etc.
- Anywhere with high dust or air flow
- In an area surrounded by metal or thick walls where the GSM connection may be lost.

MOTION MAIN cannot work during a power outage once the back up battery is dead. Red LED indication on MOTION MAIN unit will warn you when the following failure occurs:

- Backup battery problem
- Main power supply problem
- GSM connection problem
- SIM card error

### Manufacturer's warranty

The system carries a 24-month warranty. The warranty begins the day the system is purchased by the user and the receipt must be retained as proof of purchase date. The warranty remains valid only if the system is used as intended, following all guidelines outlined in this manual and in accordance with the operating conditions

specified. The warranty is void if the system has been exposed to mechanical impact, chemicals, high humidity, fluids, corrosive and hazardous environments or force majeure factors.

### Safety information

- DO NOT use the system where it can interfere with other devices - such as medical devices.
- The alarm system radio transceiver operates in the GSM850, GSM900, GSM1800 and GSM1900 bands.
- DO NOT use the system in hazardous environments.
- DO NOT expose the system to high humidity, chemical environments or mechanical impact.
- DO NOT attempt to repair the system yourself - any repairs must be carried out by fully qualified personnel only.



### Disposal and recycling information

The WEEE (Waste Electrical and Electronic Equipment) symbol on this product (see left) means it must not be disposed of in household waste. To prevent possible harm to human health and/or the environment, you must dispose of this product in an approved and environmentally safe recycling facility. For further information contact your system supplier, or your local waste authority.



### Technical support

In case of any technical questions please contact JSC "Ekskomisarų biuras"



## Предотвращение ложных тревог

Для предотвращения ложных тревог, не устанавливайте BÜK RAMUS в следующих местах:

- В местах прямого попадания солнечных лучей на линзу, например напротив окон
- В местах с сильным перепадом температуры, например около камина, бойлера, печи и т.д.
- В запыленных местах и на сквозняках
- В помещении, окруженном толстыми или металлическими стенами, с плохим GSM сигналом.

ОСНОВНОЙ ДАТЧИК не может работать во время отключения питания, если резервная батарея разряжена. Красный LED индикатор ОСНОВНОГО ДАТЧИКА оповестит вас о следующих ошибках системы:

- Ошибка резервной батареи
- Ошибка основного питания
- Ошибка GSM связи
- Ошибка SIM карты
- 

## Гарантийный срок

Для приобретенного продукта гарантия составляет 24 месяца со дня приобретения. Гарантийный срок начинается со дня покупки продукта. Гарантия действует в том случае, если система использовалась по назначению (придерживаясь всех указаний, описанных в руководстве по эксплуатации и в технической спецификации продукта). Датой продажи считается

дата чека или другого документа продажи товара. Гарантия не действительна, если система была повреждена механически, химически, от влаги, от коррозии, от экстремальной окружающей среды или других форс-мажорных обстоятельств. Дорогой Покупатель, Благодарим за выбор и покупку системы PITBULL. Ваше решение обеспечит надежную защиту на протяжении многих лет, так как все продукты ELDES изготовлены в соответствии с высочайшими стандартами. Мы уверены, что вы будете полностью удовлетворены вашим приобретением. Однако, в маловероятном случае, если появились какие либо проблемы, пожалуйста, обратитесь к дилеру, у которого вы приобрели вашу охранную систему.

## Информация по безопасности

- НЕ монтируйте систему там, где она может создать помехи или угрозу, например, возле медицинских приборов и аппаратуры.
- Охранная система имеет встроенный радиопередатчик, работающий в сетях GSM 850/GSM 900/GSM 1800/GSM 1900.
- НЕ используйте систему в местах, где может произойти взрыв.
- Система НЕ защищена от влаги, химических и механических воздействий.
- НЕ ремонтируйте систему сами. Любой ремонт системы должен производиться только квалифицированными специалистами.



## Информация по переработке

По директивам WEEE перечёркнутый мусорный ящик с колёсами обозначает, что изделие, неподходящее для употребления, надо сдавать на переработку отдельно от остального мусора.



## Техническая поддержка Eldes

При возникновении технических вопросов, пожалуйста обратитесь "Ekskomisatq biuras"

